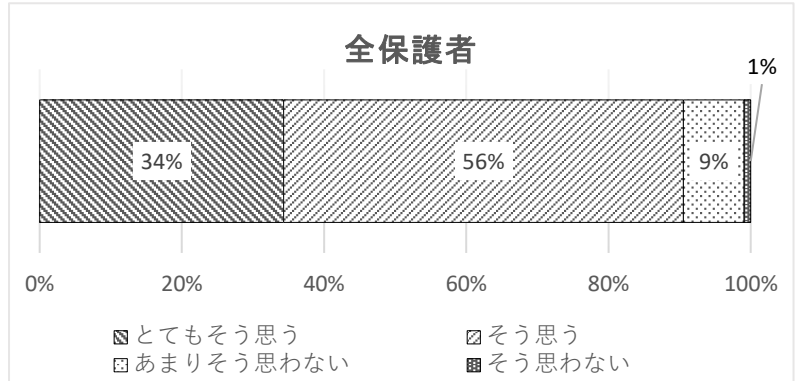


# 保護者アンケート結果

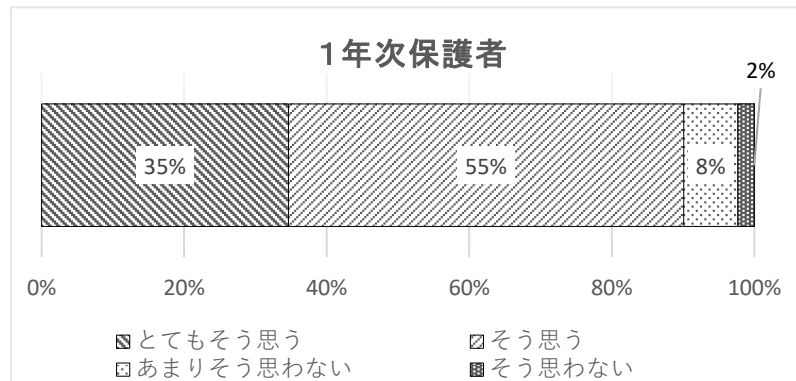
1 本校の教育活動についてお伺いします。以下の各項目について、どれくらい当てはまると思うかをお答えください。

(1) お子様は、楽しく充実した学校生活を送っている。

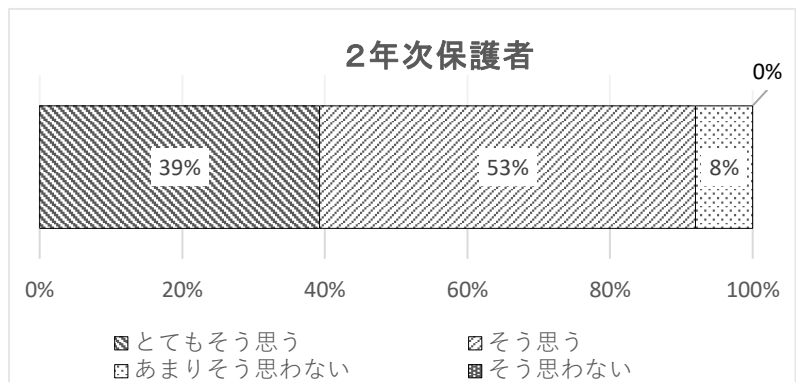
全学年	回答	人数	割合
	とてもそう思う	290	34%
	そう思う	475	56%
	あまりそう思わない	72	9%
	そう思わない	8	1%
	合計	845	100%



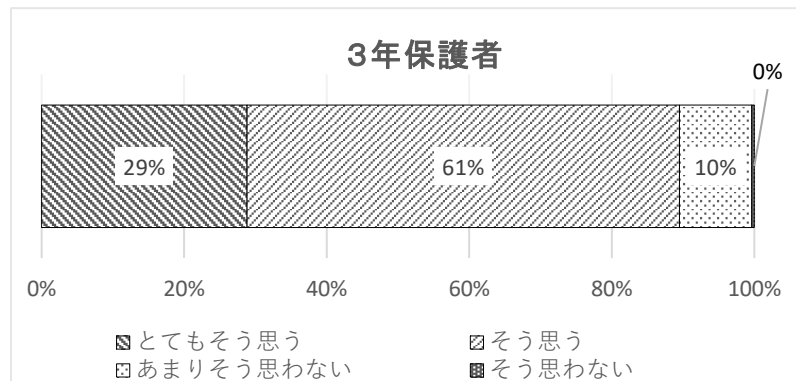
1年次	回答	人数	割合
	とてもそう思う	105	35%
	そう思う	168	55%
	あまりそう思わない	23	8%
	そう思わない	7	2%
	合計	303	100%



2年次	回答	人数	割合
	とてもそう思う	108	39%
	そう思う	145	53%
	あまりそう思わない	22	8%
	そう思わない	0	0%
	合計	275	100%



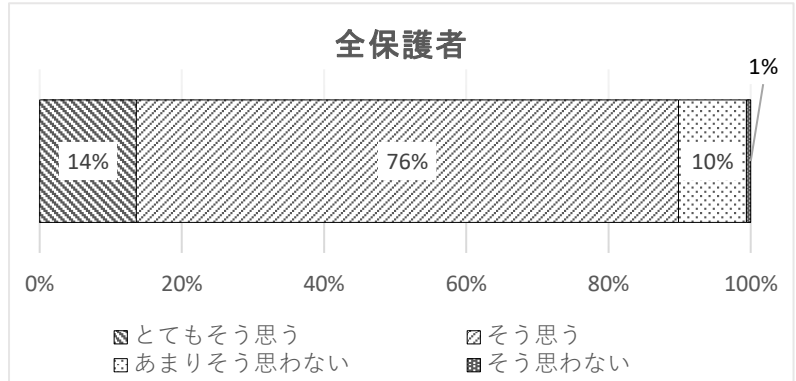
3年次	回答	人数	割合
	とてもそう思う	77	29%
	そう思う	162	61%
	あまりそう思わない	27	10%
	そう思わない	1	0%
	合計	267	100%



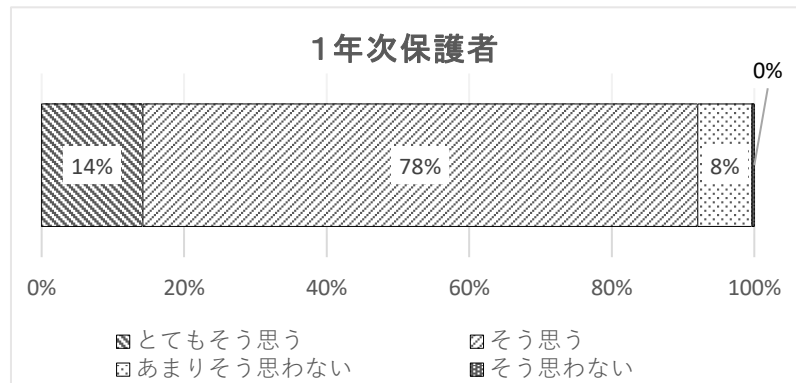
1 本校の教育活動についてお伺いします。以下の各項目について、どれくらい当てはまると思うかをお答えください。

(2) 単位制普通科として、生徒の進路希望や学力に応じた科目選択ができる。

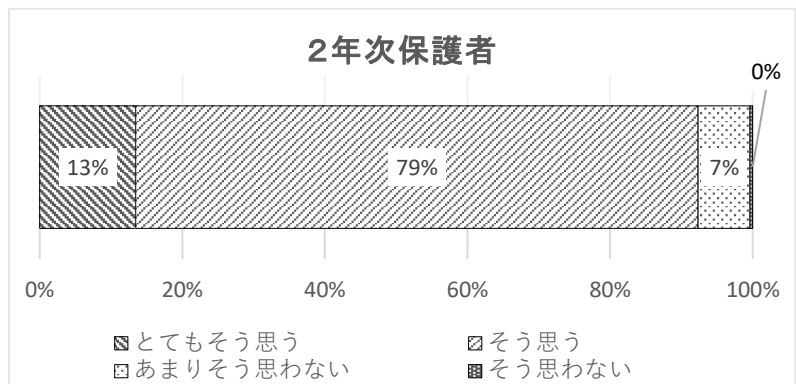
全学年	回答	人数	割合
	とてもそう思う	115	14%
	そう思う	644	76%
	あまりそう思わない	81	10%
	そう思わない	5	1%
	合計	845	100%



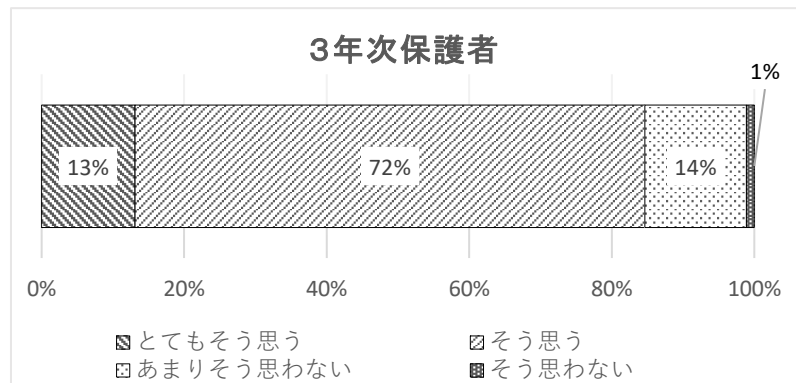
1年次	回答	人数	割合
	とてもそう思う	43	14%
	そう思う	236	78%
	あまりそう思わない	23	8%
	そう思わない	1	0%
	合計	303	100%



2年次	回答	人数	割合
	とてもそう思う	37	13%
	そう思う	217	79%
	あまりそう思わない	20	7%
	そう思わない	1	0%
	合計	275	100%



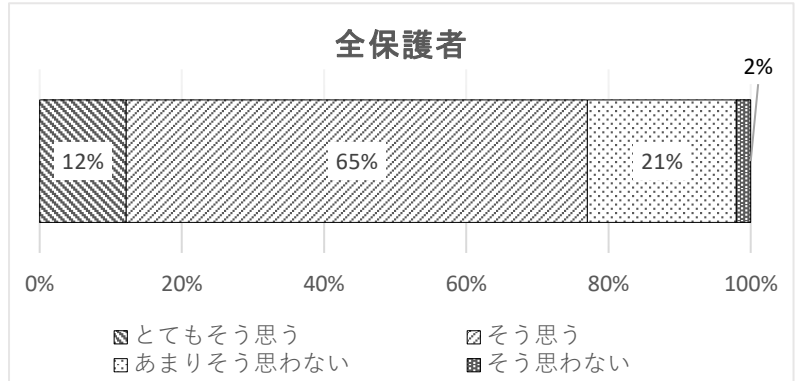
3年次	回答	人数	割合
	とてもそう思う	35	13%
	そう思う	191	72%
	あまりそう思わない	38	14%
	そう思わない	3	1%
	合計	267	100%



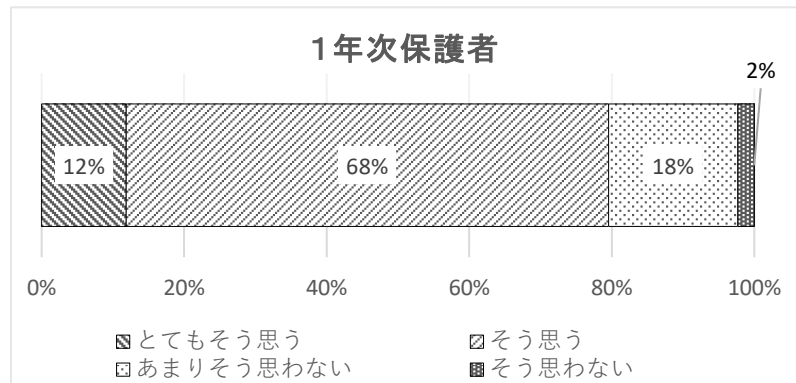
1 本校の教育活動についてお伺いします。以下の各項目について、どれくらい当てはまると思うかをお答えください。

(3) 学校は学習指導に力を入れていて、学習習慣が身についた。

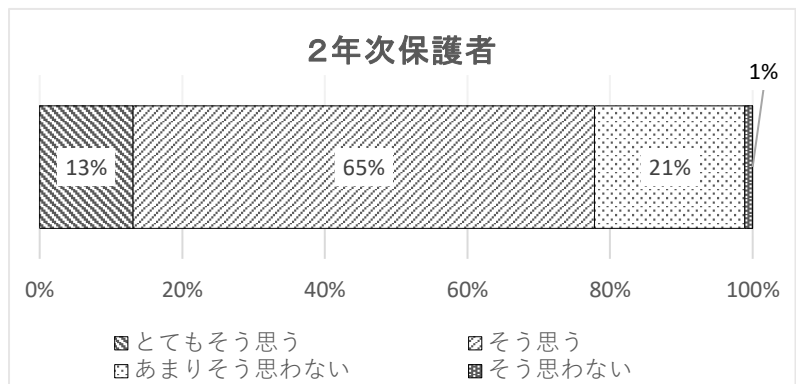
全学年	回答	人数	割合
	とてもそう思う	103	12%
	そう思う	548	65%
	あまりそう思わない	177	21%
	そう思わない	17	2%
	合計	845	100%



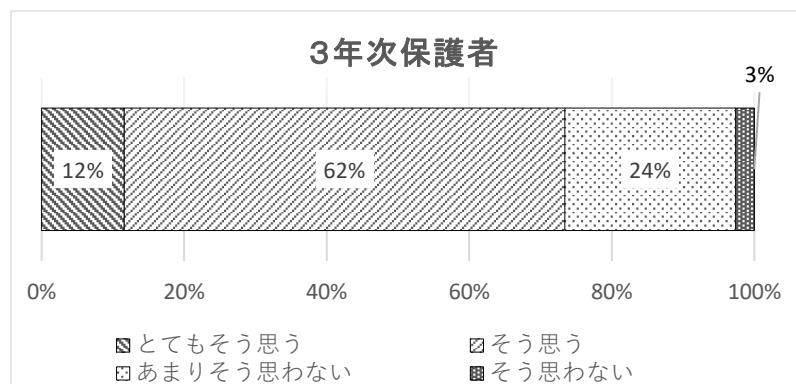
1年次	回答	人数	割合
	とてもそう思う	36	12%
	そう思う	205	68%
	あまりそう思わない	55	18%
	そう思わない	7	2%
	合計	303	100%



2年次	回答	人数	割合
	とてもそう思う	36	13%
	そう思う	178	65%
	あまりそう思わない	58	21%
	そう思わない	3	1%
	合計	275	100%



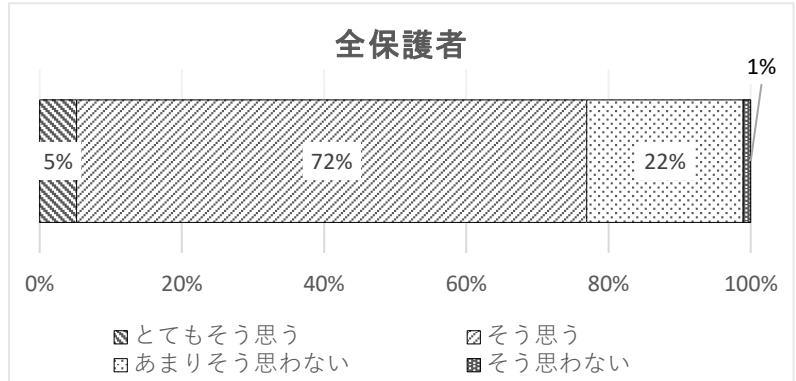
3年次	回答	人数	割合
	とてもそう思う	31	12%
	そう思う	165	62%
	あまりそう思わない	64	24%
	そう思わない	7	3%
	合計	267	100%



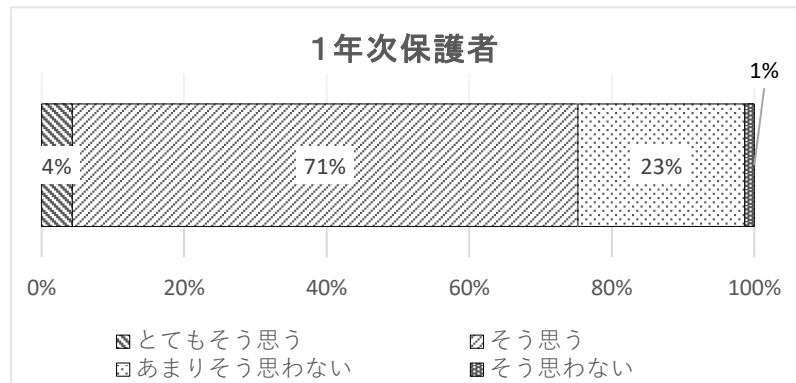
1 本校の教育活動についてお伺いします。以下の各項目について、どれくらい当てはまると思うかをお答えください。

(4) 授業はわかりやすく満足いくと思う。

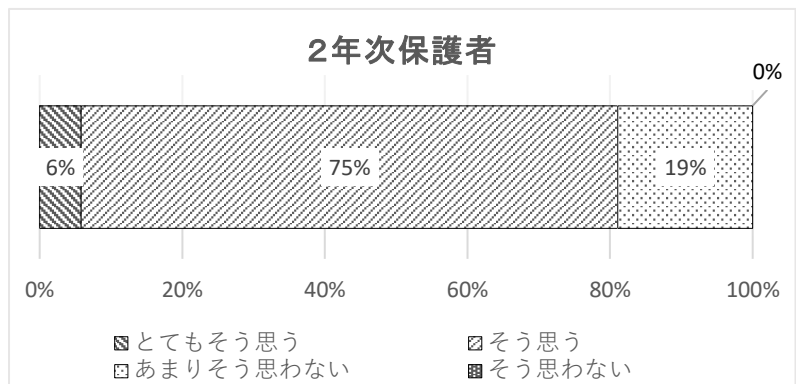
全学年	回答	人数	割合
	とてもそう思う	44	5%
	そう思う	606	72%
	あまりそう思わない	186	22%
	そう思わない	9	1%
	合計	845	100%



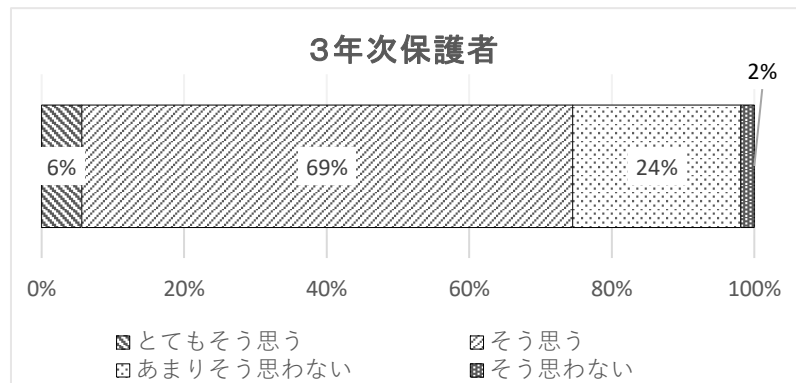
1年次	回答	人数	割合
	とてもそう思う	13	4%
	そう思う	215	71%
	あまりそう思わない	71	23%
	そう思わない	4	1%
	合計	303	100%



2年次	回答	人数	割合
	とてもそう思う	16	6%
	そう思う	207	75%
	あまりそう思わない	52	19%
	そう思わない	0	0%
	合計	275	100%



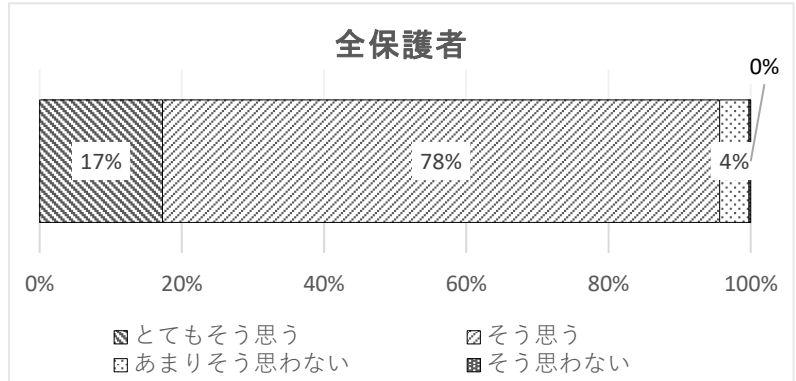
3年次	回答	人数	割合
	とてもそう思う	15	6%
	そう思う	184	69%
	あまりそう思わない	63	24%
	そう思わない	5	2%
	合計	267	100%



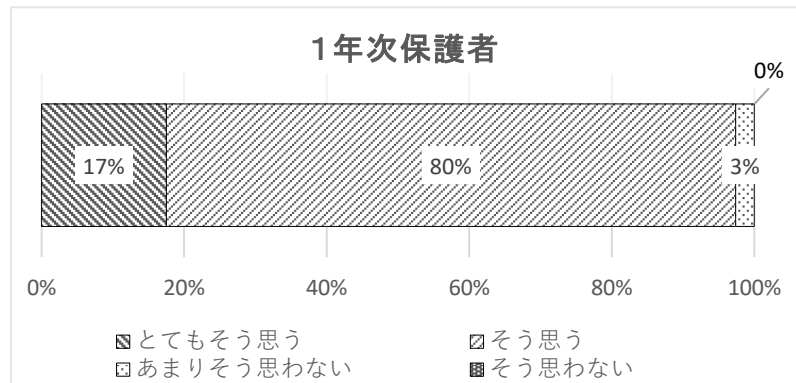
1 本校の教育活動についてお伺いします。以下の各項目について、どれくらい当てはまると思うかをお答えください。

(5)挨拶、服装、言葉遣い、ルールを守る等の規律ある生活習慣を身につけるよう指導している。

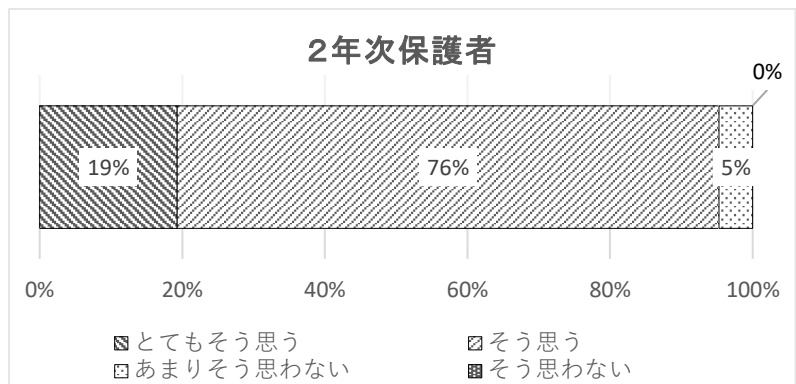
全学年	回答	人数	割合
	とてもそう思う	146	17%
	そう思う	662	78%
	あまりそう思わない	35	4%
	そう思わない	2	0%
	合計	845	100%



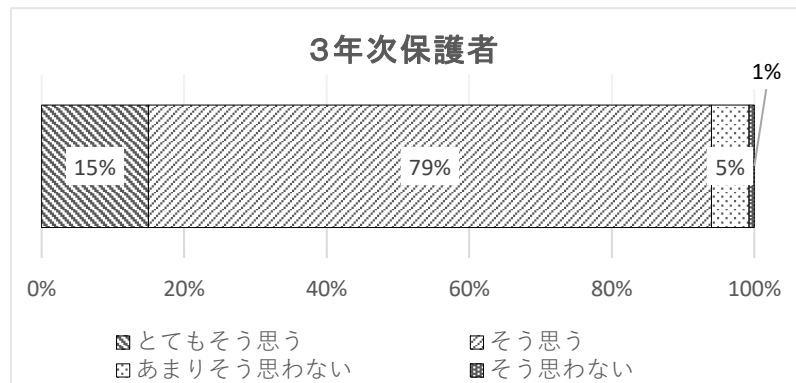
1年次	回答	人数	割合
	とてもそう思う	53	17%
	そう思う	242	80%
	あまりそう思わない	8	3%
	そう思わない	0	0%
	合計	303	100%



2年次	回答	人数	割合
	とてもそう思う	53	19%
	そう思う	209	76%
	あまりそう思わない	13	5%
	そう思わない	0	0%
	合計	275	100%



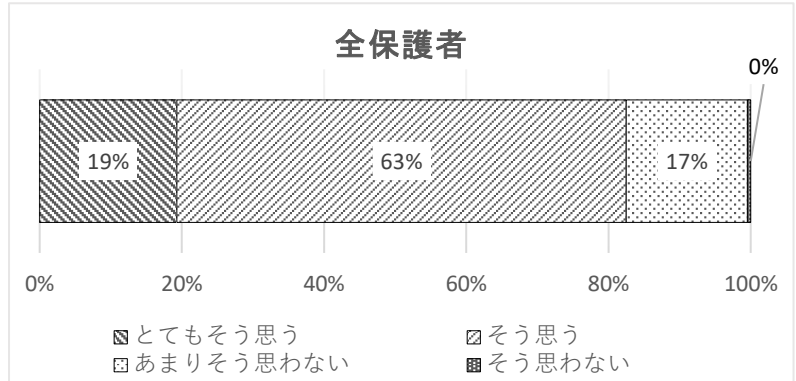
3年次	回答	人数	割合
	とてもそう思う	40	15%
	そう思う	211	79%
	あまりそう思わない	14	5%
	そう思わない	2	1%
	合計	267	100%



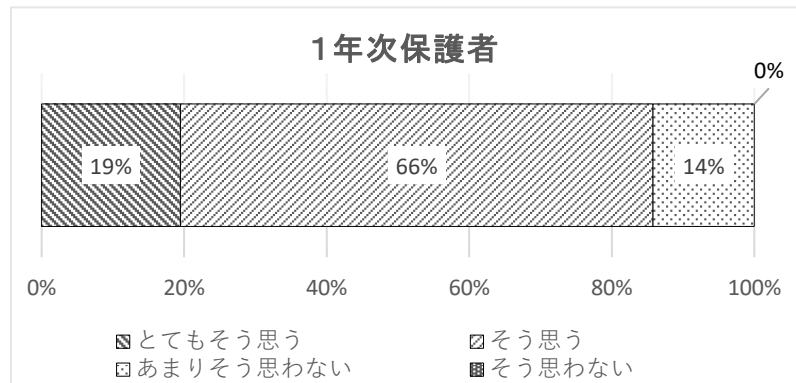
1 本校の教育活動についてお伺いします。以下の各項目について、どれくらい当てはまると思うかをお答えください。

(6) 学校行事が充実していて、人間的成長に役立っている。

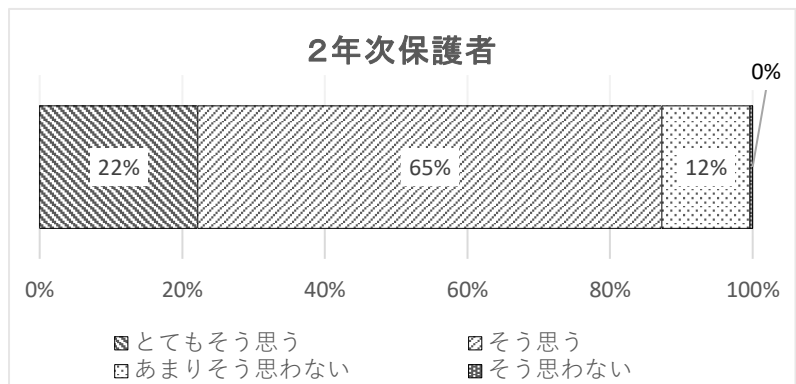
全学年	回答	人数	割合
	とてもそう思う	163	19%
	そう思う	534	63%
	あまりそう思わない	144	17%
	そう思わない	4	0%
	合計	845	100%



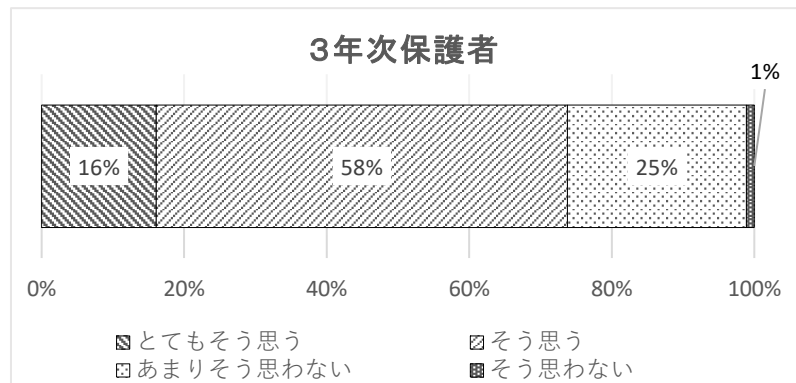
1年次	回答	人数	割合
	とてもそう思う	59	19%
	そう思う	201	66%
	あまりそう思わない	43	14%
	そう思わない	0	0%
	合計	303	100%



2年次	回答	人数	割合
	とてもそう思う	61	22%
	そう思う	179	65%
	あまりそう思わない	34	12%
	そう思わない	1	0%
	合計	275	100%



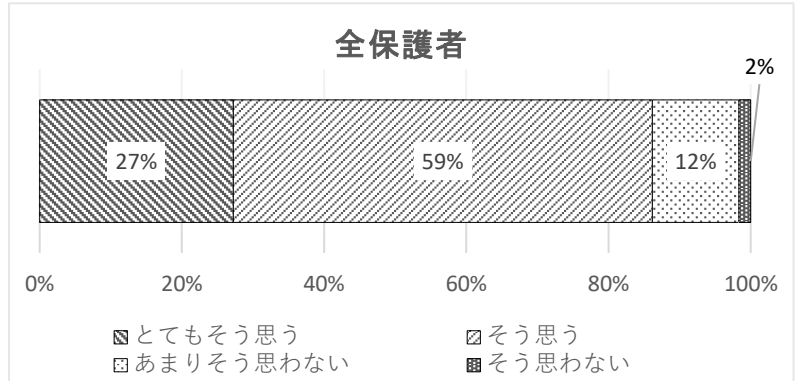
3年次	回答	人数	割合
	とてもそう思う	43	16%
	そう思う	154	58%
	あまりそう思わない	67	25%
	そう思わない	3	1%
	合計	267	100%



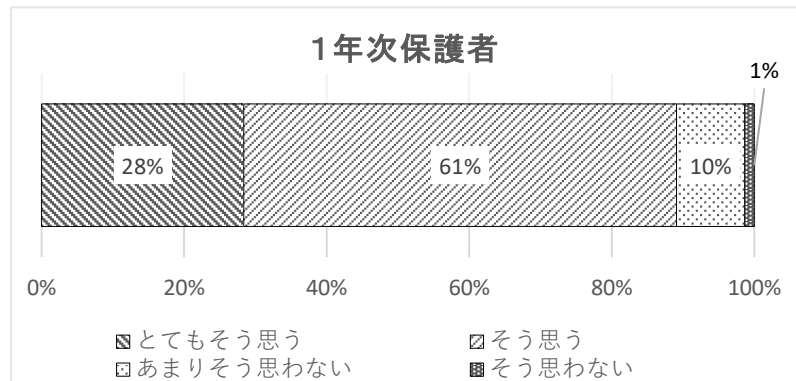
1 本校の教育活動についてお伺いします。以下の各項目について、どれくらい当てはまると思うかをお答えください。

(7) 部活動が充実していて、人間的成長に役立っている。

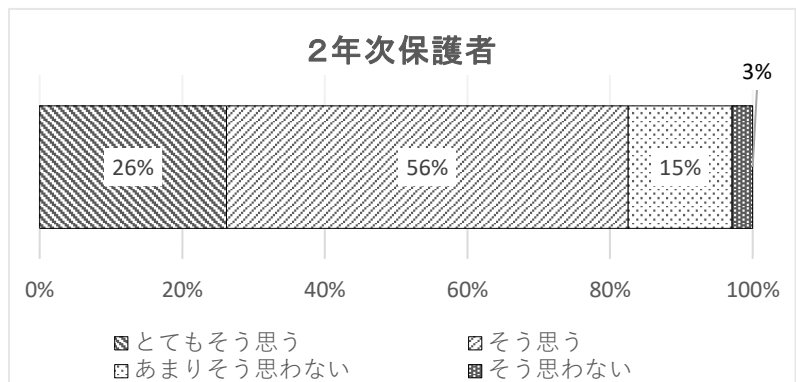
全学年	回答	人数	割合
	とてもそう思う	230	27%
	そう思う	498	59%
	あまりそう思わない	103	12%
	そう思わない	14	2%
	合計	845	100%



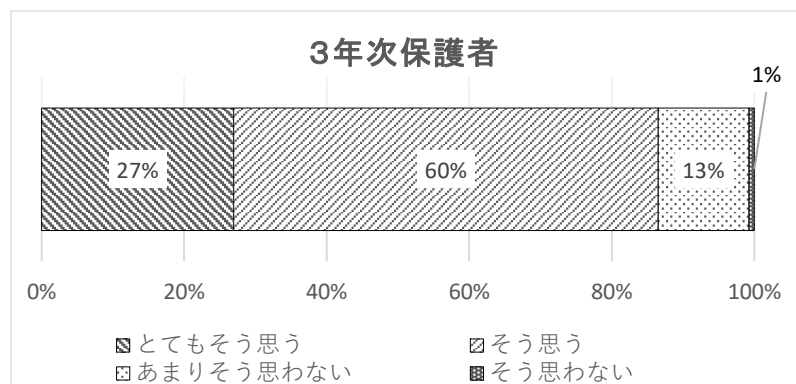
1年次	回答	人数	割合
	とてもそう思う	86	28%
	そう思う	184	61%
	あまりそう思わない	29	10%
	そう思わない	4	1%
	合計	303	100%



2年次	回答	人数	割合
	とてもそう思う	72	26%
	そう思う	155	56%
	あまりそう思わない	40	15%
	そう思わない	8	3%
	合計	275	100%



3年次	回答	人数	割合
	とてもそう思う	72	27%
	そう思う	159	60%
	あまりそう思わない	34	13%
	そう思わない	2	1%
	合計	267	100%

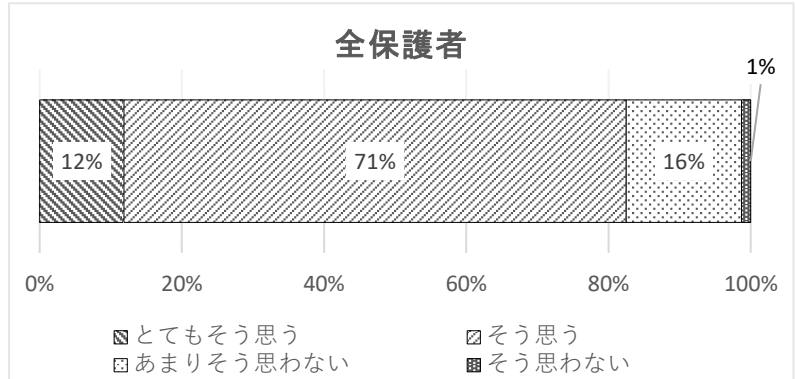




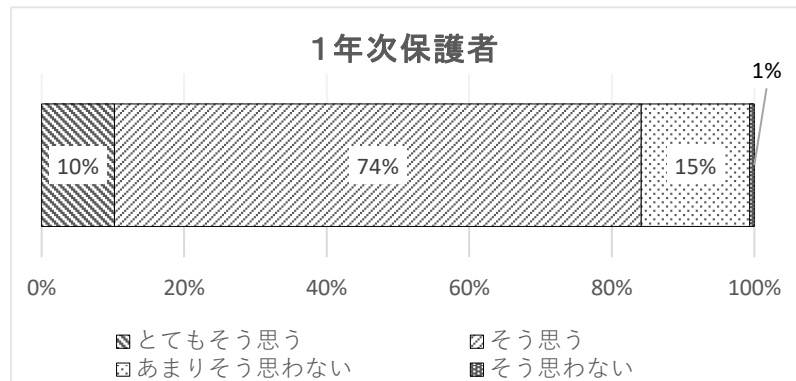
1 本校の教育活動についてお伺いします。以下の各項目について、どれくらい当てはまると思うかをお答えください。

(8)進路についての説明や講演、模擬試験の実施や活用、生徒と教師の進路相談が充実している。

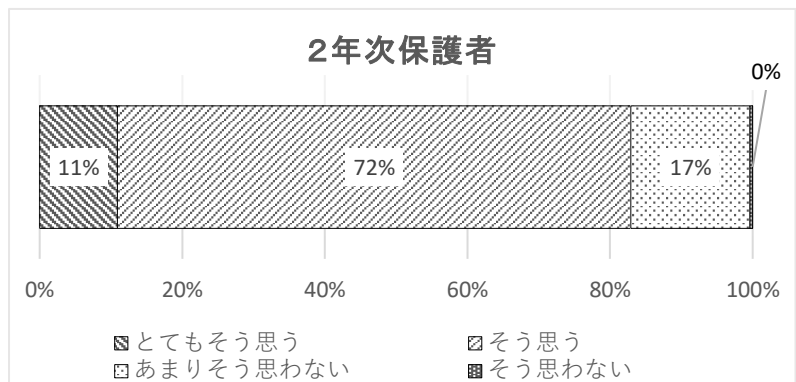
全学年	回答	人数	割合
	とてもそう思う	100	12%
	そう思う	597	71%
	あまりそう思わない	137	16%
	そう思わない	11	1%
	合計	845	100%



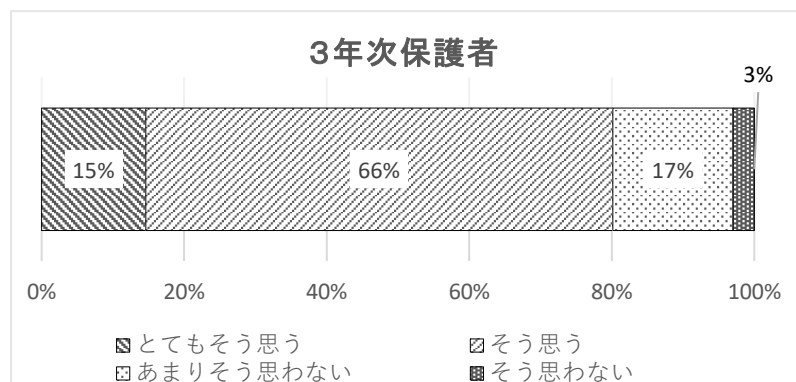
1年次	回答	人数	割合
	とてもそう思う	31	10%
	そう思う	224	74%
	あまりそう思わない	46	15%
	そう思わない	2	1%
	合計	303	100%



2年次	回答	人数	割合
	とてもそう思う	30	11%
	そう思う	198	72%
	あまりそう思わない	46	17%
	そう思わない	1	0%
	合計	275	100%



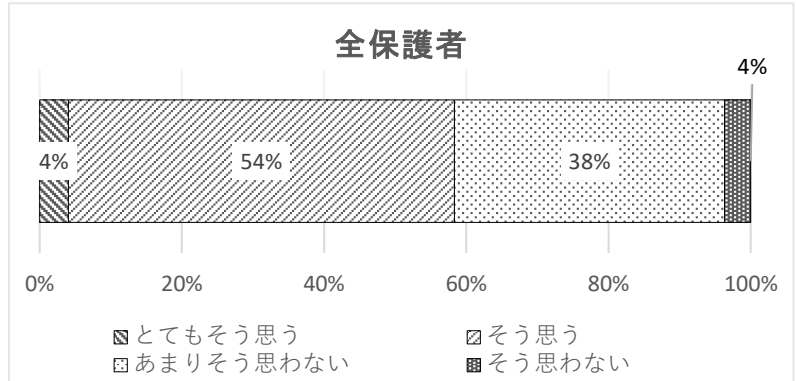
3年次	回答	人数	割合
	とてもそう思う	39	15%
	そう思う	175	66%
	あまりそう思わない	45	17%
	そう思わない	8	3%
	合計	267	100%



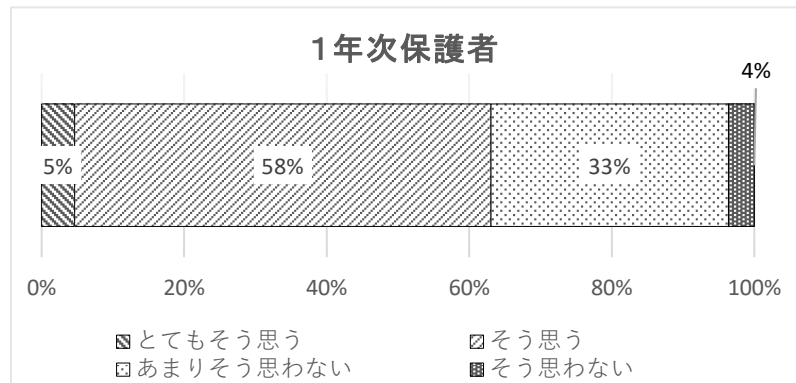
1 本校の教育活動についてお伺いします。以下の各項目について、どれくらい当てはまると思うかをお答えください。

(9) 特定教科が苦手な生徒に対する補習が充実している。

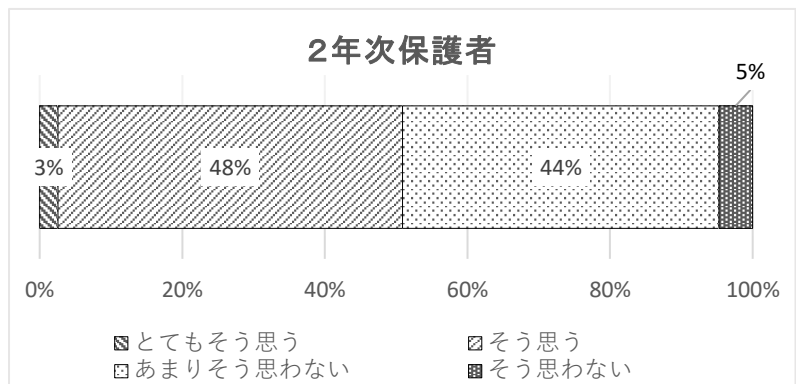
全学年	回答	人数	割合
	とてもそう思う	34	4%
	そう思う	459	54%
	あまりそう思わない	321	38%
	そう思わない	31	4%
	合計	845	100%



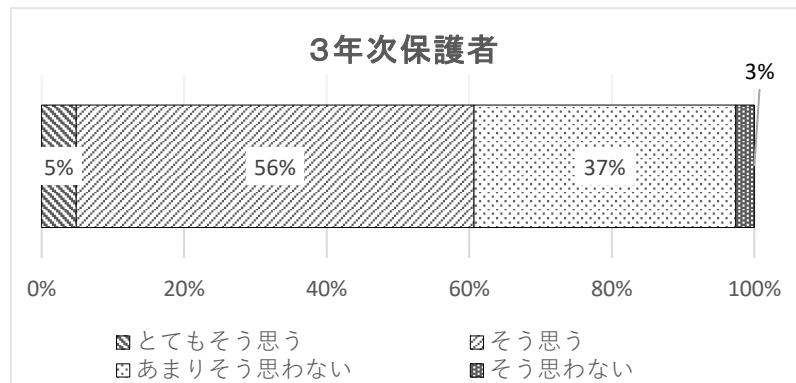
1年次	回答	人数	割合
	とてもそう思う	14	5%
	そう思う	177	58%
	あまりそう思わない	101	33%
	そう思わない	11	4%
	合計	303	100%



2年次	回答	人数	割合
	とてもそう思う	7	3%
	そう思う	133	48%
	あまりそう思わない	122	44%
	そう思わない	13	5%
	合計	275	100%



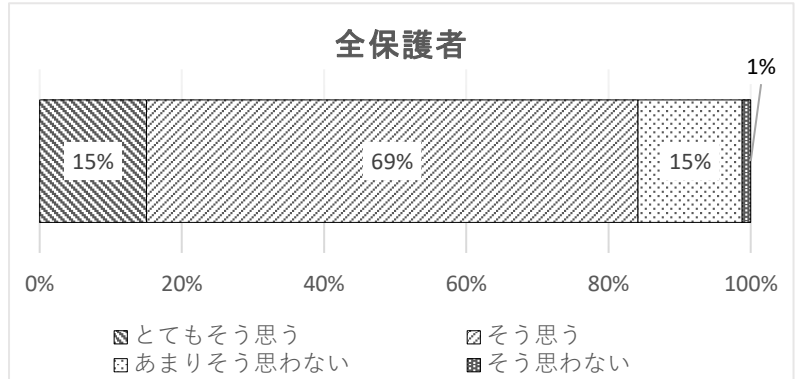
3年次	回答	人数	割合
	とてもそう思う	13	5%
	そう思う	149	56%
	あまりそう思わない	98	37%
	そう思わない	7	3%
	合計	267	100%



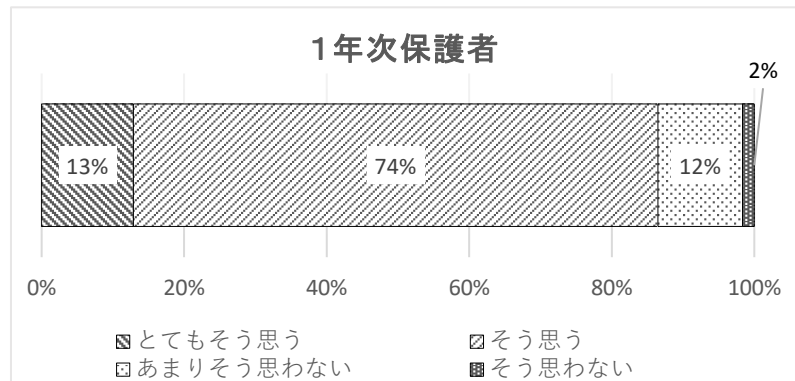
1 本校の教育活動についてお伺いします。以下の各項目について、どれくらい当てはまると思うかをお答えください。

(10) 教員はいつでも親身になって相談に乗ってくれる。

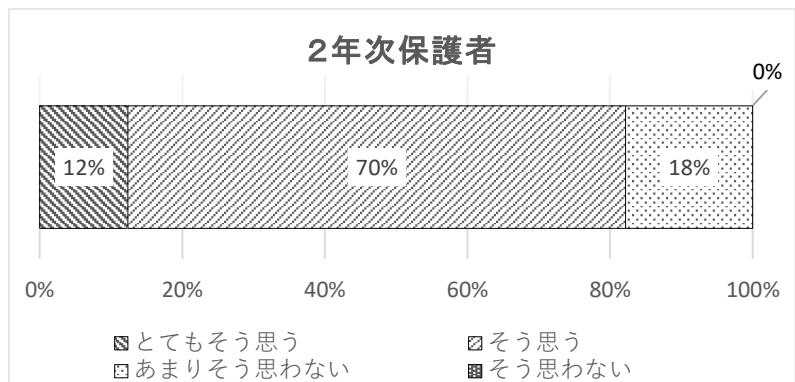
全学年	回答	人数	割合
	とてもそう思う	127	15%
	そう思う	584	69%
	あまりそう思わない	124	15%
	そう思わない	10	1%
	合計	845	100%



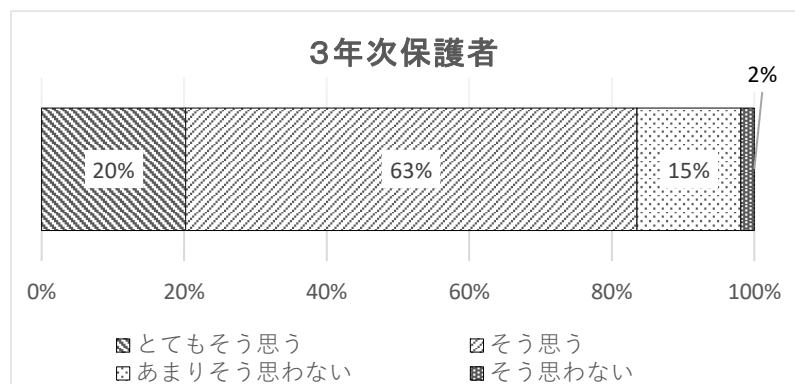
1年次	回答	人数	割合
	とてもそう思う	39	13%
	そう思う	223	74%
	あまりそう思わない	36	12%
	そう思わない	5	2%
	合計	303	100%



2年次	回答	人数	割合
	とてもそう思う	34	12%
	そう思う	192	70%
	あまりそう思わない	49	18%
	そう思わない	0	0%
	合計	275	100%



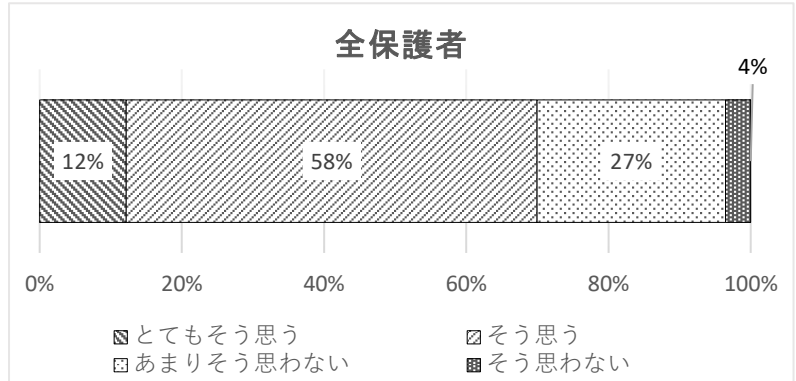
3年次	回答	人数	割合
	とてもそう思う	54	20%
	そう思う	169	63%
	あまりそう思わない	39	15%
	そう思わない	5	2%
	合計	267	100%



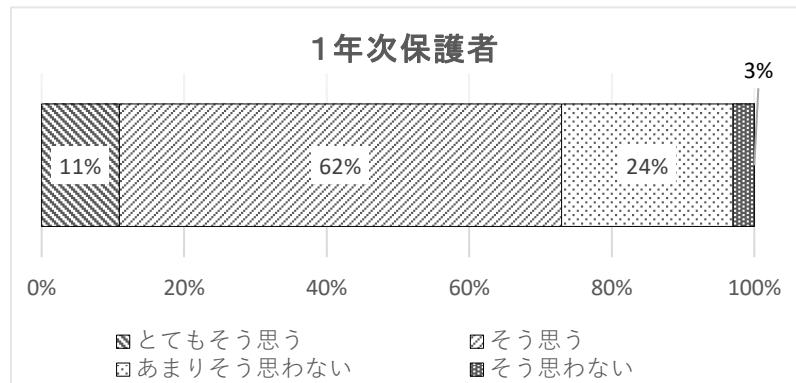
1 本校の教育活動についてお伺いします。以下の各項目について、どれくらい当てはまると思うかをお答えください。

(11) 学校の教育方針や学校の様子がお子様からよく伝わっている。

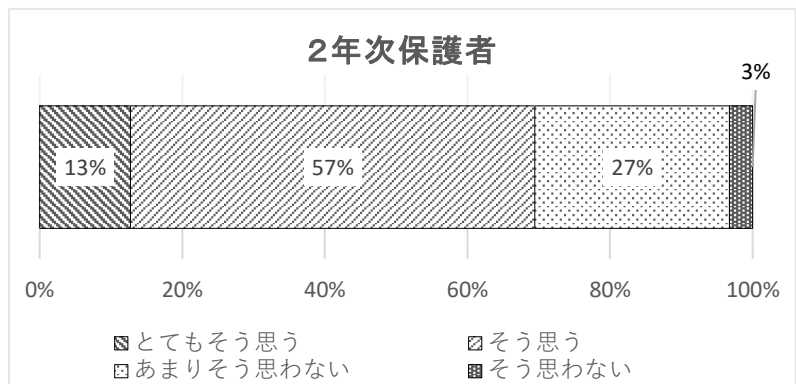
全学年	回答	人数	割合
	とてもそう思う	103	12%
	そう思う	488	58%
	あまりそう思わない	224	27%
	そう思わない	30	4%
	合計	845	100%



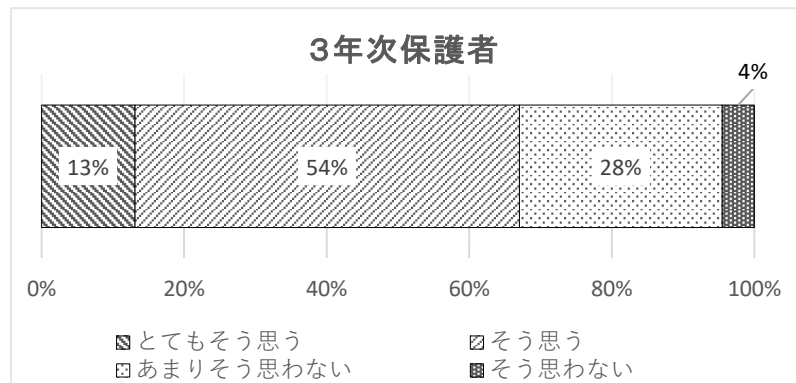
1年次	回答	人数	割合
	とてもそう思う	33	11%
	そう思う	188	62%
	あまりそう思わない	73	24%
	そう思わない	9	3%
	合計	303	100%



2年次	回答	人数	割合
	とてもそう思う	35	13%
	そう思う	156	57%
	あまりそう思わない	75	27%
	そう思わない	9	3%
	合計	275	100%



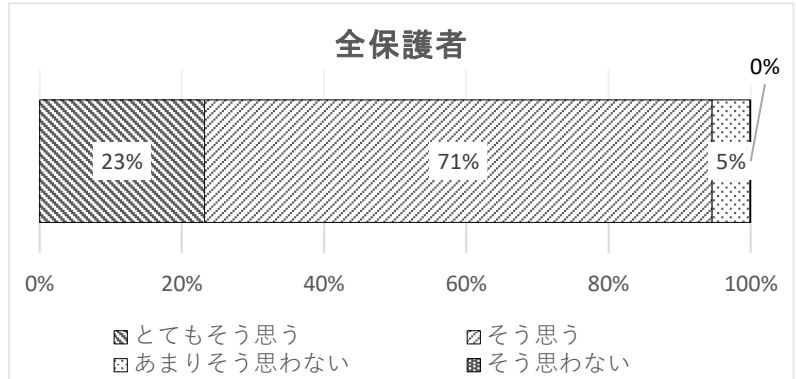
3年次	回答	人数	割合
	とてもそう思う	35	13%
	そう思う	144	54%
	あまりそう思わない	76	28%
	そう思わない	12	4%
	合計	267	100%



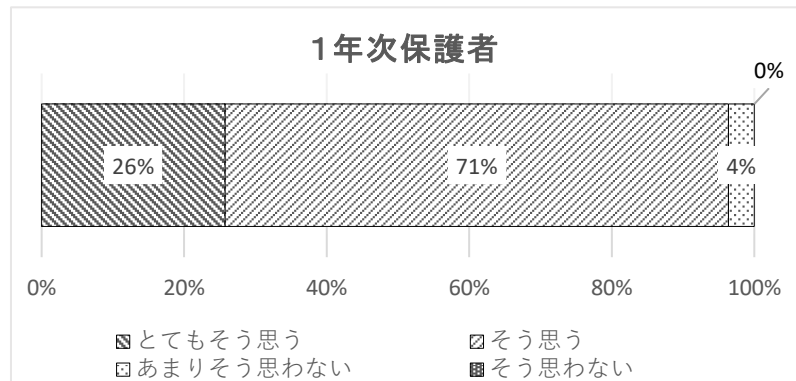
1 本校の教育活動についてお伺いします。以下の各項目について、どれくらい当てはまると思うかをお答えください。

(12) 本校のメール配信について、満足している。

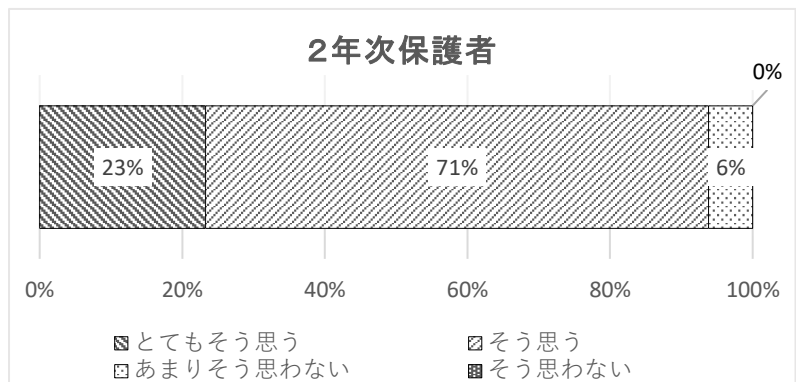
全学年	回答	人数	割合
	とてもそう思う	196	23%
	そう思う	603	71%
	あまりそう思わない	45	5%
	そう思わない	1	0%
	合計	845	100%



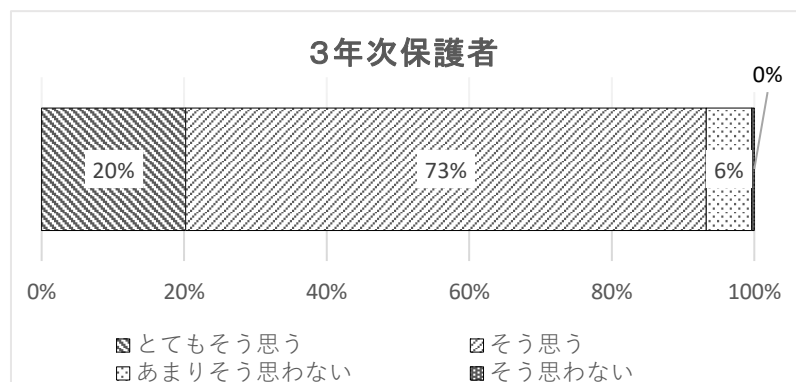
1年次	回答	人数	割合
	とてもそう思う	78	26%
	そう思う	214	71%
	あまりそう思わない	11	4%
	そう思わない	0	0%
	合計	303	100%



2年次	回答	人数	割合
	とてもそう思う	64	23%
	そう思う	194	71%
	あまりそう思わない	17	6%
	そう思わない	0	0%
	合計	275	100%



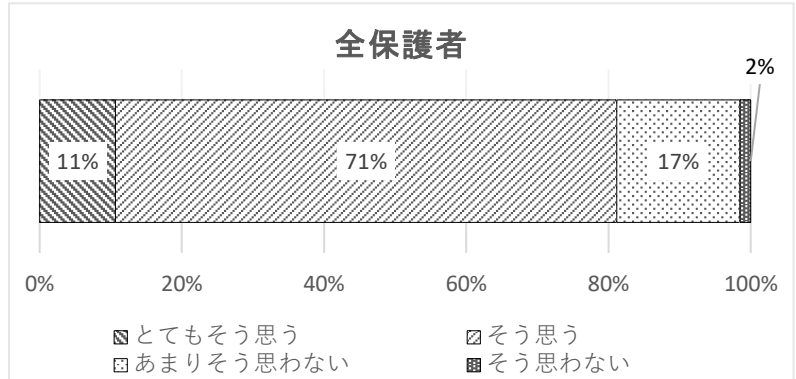
3年次	回答	人数	割合
	とてもそう思う	54	20%
	そう思う	195	73%
	あまりそう思わない	17	6%
	そう思わない	1	0%
	合計	267	100%



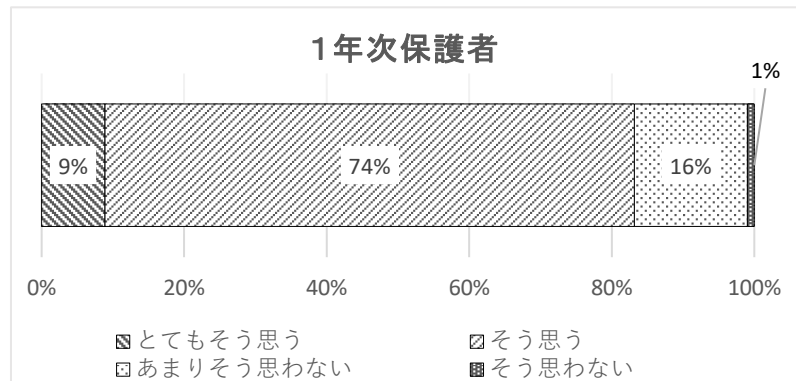
1 本校の教育活動についてお伺いします。以下の各項目について、どれくらい当てはまると思うかをお答えください。

(13) 本校のHPの内容について、満足している。

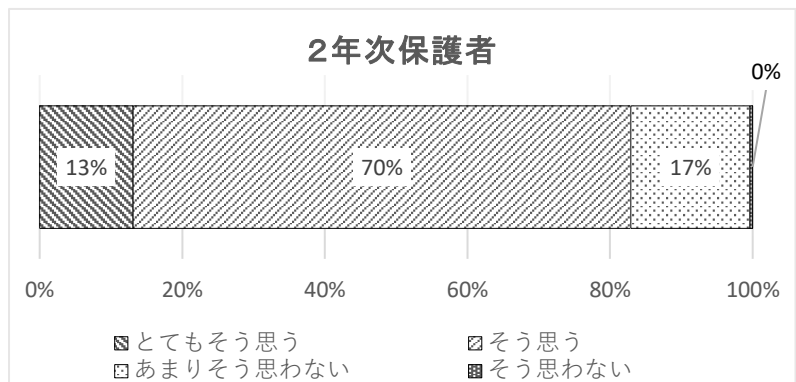
全学年	回答	人数	割合
	とてもそう思う	90	11%
	そう思う	596	71%
	あまりそう思わない	146	17%
	そう思わない	13	2%
	合計	845	100%



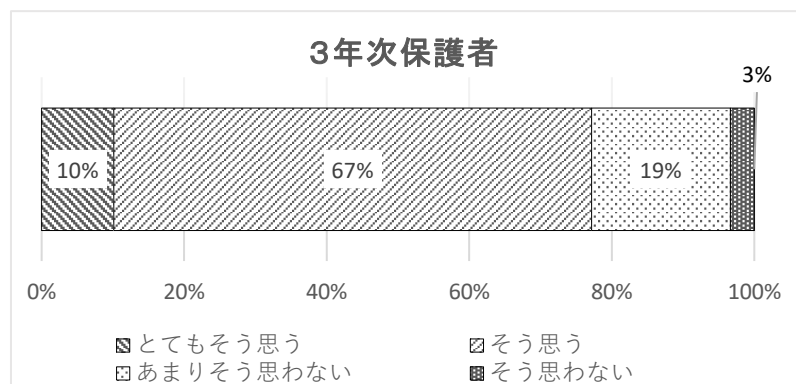
1年次	回答	人数	割合
	とてもそう思う	27	9%
	そう思う	225	74%
	あまりそう思わない	48	16%
	そう思わない	3	1%
	合計	303	100%



2年次	回答	人数	割合
	とてもそう思う	36	13%
	そう思う	192	70%
	あまりそう思わない	46	17%
	そう思わない	1	0%
	合計	275	100%



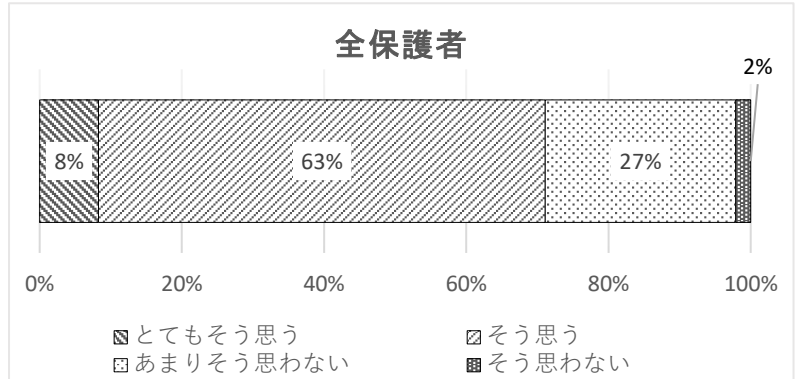
3年次	回答	人数	割合
	とてもそう思う	27	10%
	そう思う	179	67%
	あまりそう思わない	52	19%
	そう思わない	9	3%
	合計	267	100%



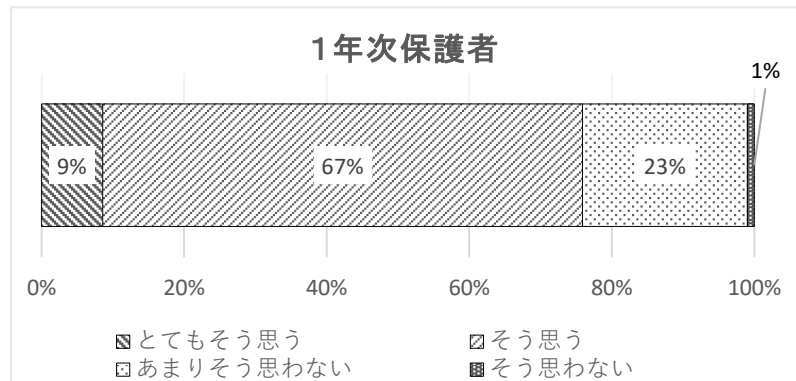
1 本校の教育活動についてお伺いします。以下の各項目について、どれくらい当てはまると思うかをお答えください。

(14) 本校のICT(情報通信技術)の活用について、満足している。

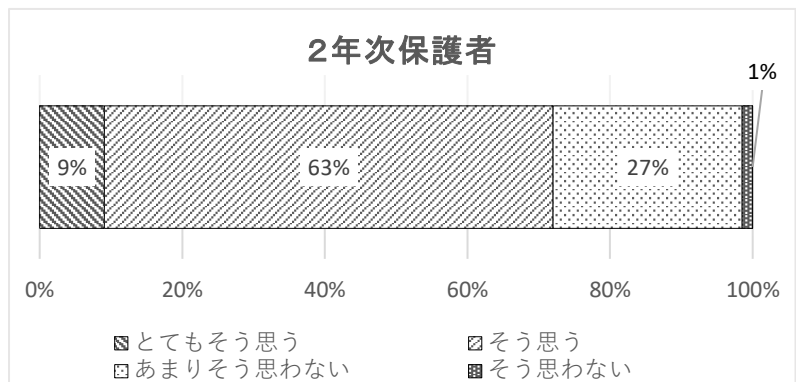
全学年	回答	人数	割合
	とてもそう思う	70	8%
	そう思う	531	63%
	あまりそう思わない	226	27%
	そう思わない	18	2%
	合計	845	100%



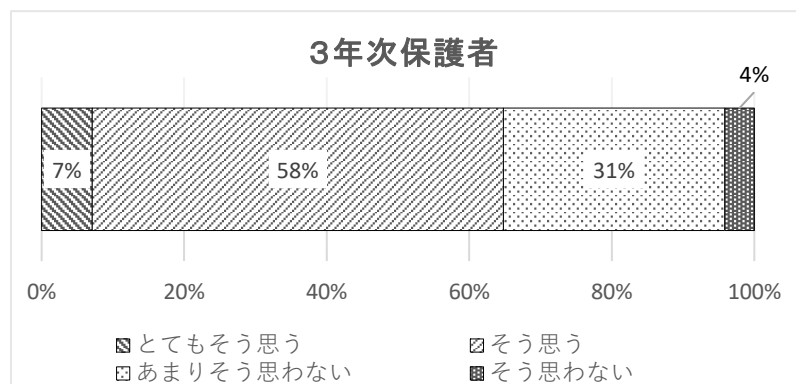
1年次	回答	人数	割合
	とてもそう思う	26	9%
	そう思う	204	67%
	あまりそう思わない	70	23%
	そう思わない	3	1%
	合計	303	100%



2年次	回答	人数	割合
	とてもそう思う	25	9%
	そう思う	173	63%
	あまりそう思わない	73	27%
	そう思わない	4	1%
	合計	275	100%



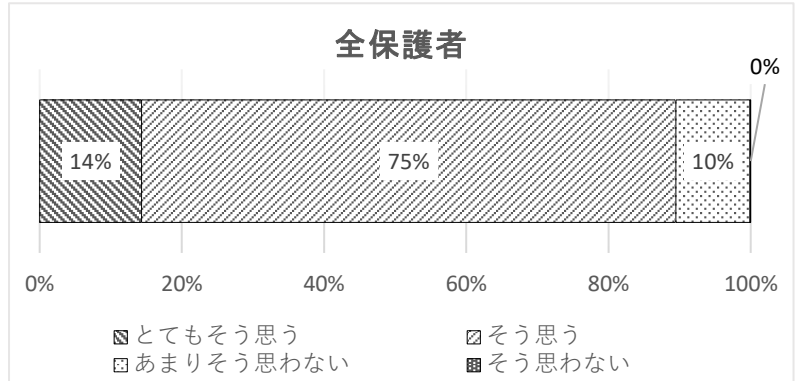
3年次	回答	人数	割合
	とてもそう思う	19	7%
	そう思う	154	58%
	あまりそう思わない	83	31%
	そう思わない	11	4%
	合計	267	100%



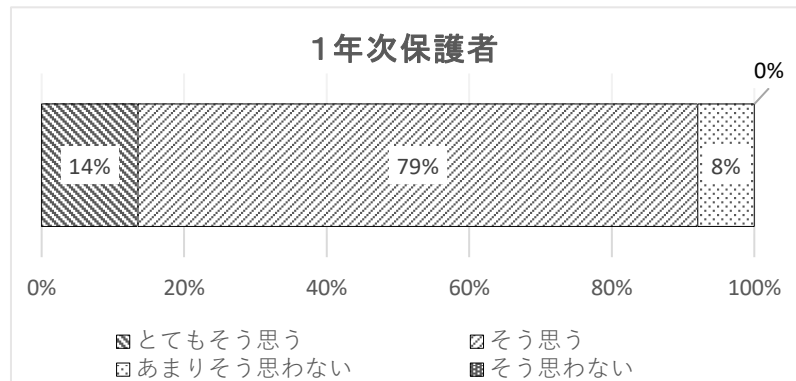
1 本校の教育活動についてお伺いします。以下の各項目について、どれくらい当てはまると思うかをお答えください。

(15) 本校の教育活動全体について、満足している。

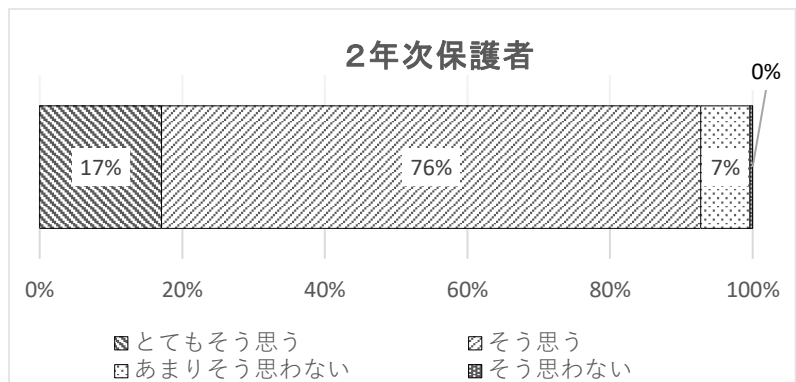
全学年	回答	人数	割合
	とてもそう思う	121	14%
	そう思う	635	75%
	あまりそう思わない	88	10%
	そう思わない	1	0%
	合計	845	100%



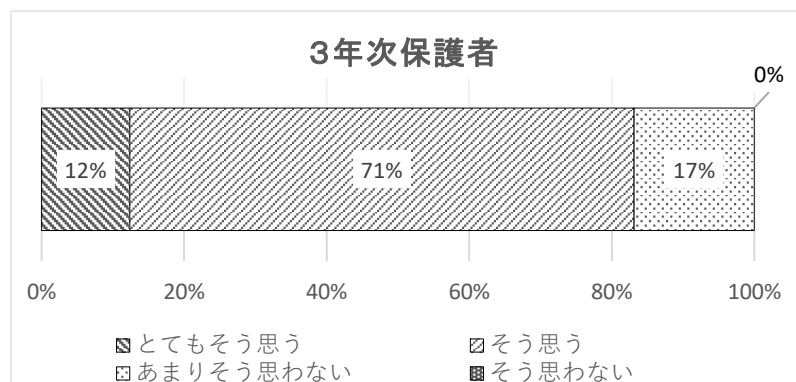
1年次	回答	人数	割合
	とてもそう思う	41	14%
	そう思う	238	79%
	あまりそう思わない	24	8%
	そう思わない	0	0%
	合計	303	100%



2年次	回答	人数	割合
	とてもそう思う	47	17%
	そう思う	208	76%
	あまりそう思わない	19	7%
	そう思わない	1	0%
	合計	275	100%



3年次	回答	人数	割合
	とてもそう思う	33	12%
	そう思う	189	71%
	あまりそう思わない	45	17%
	そう思わない	0	0%
	合計	267	100%

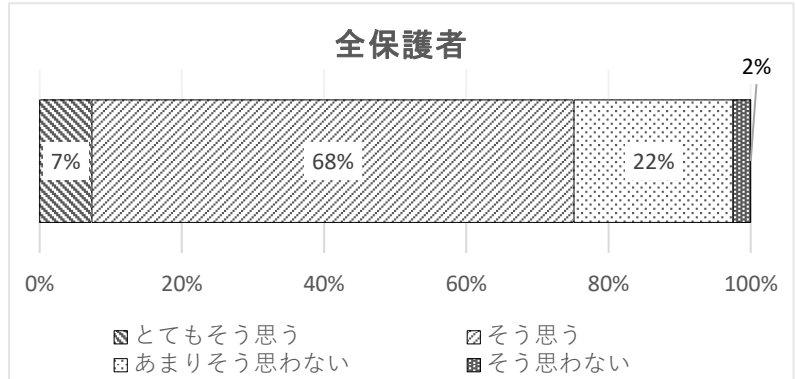




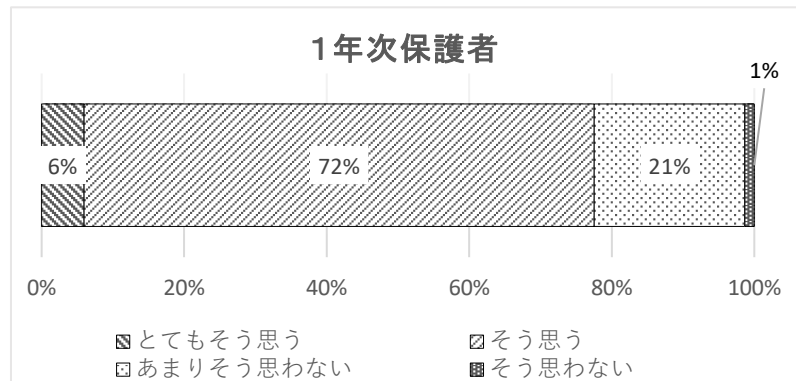
1 本校の教育活動についてお伺いします。以下の各項目について、どれくらい当てはまると思うかをお答えください。

(16) 本校のPTA活動の内容について、理解している。

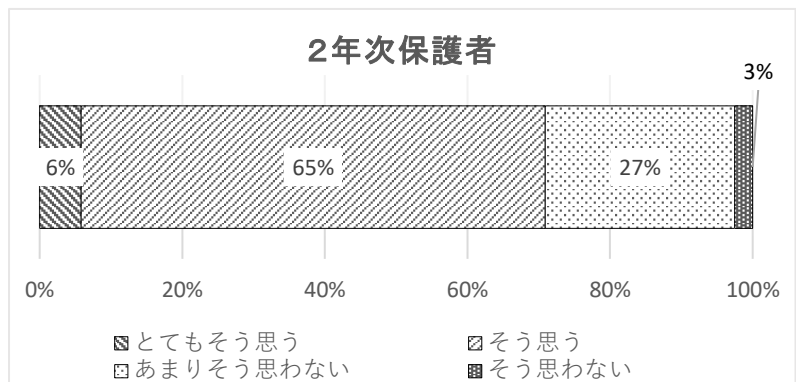
全学年	回答	人数	割合
	とてもそう思う	62	7%
	そう思う	573	68%
	あまりそう思わない	189	22%
	そう思わない	21	2%
	合計	845	100%



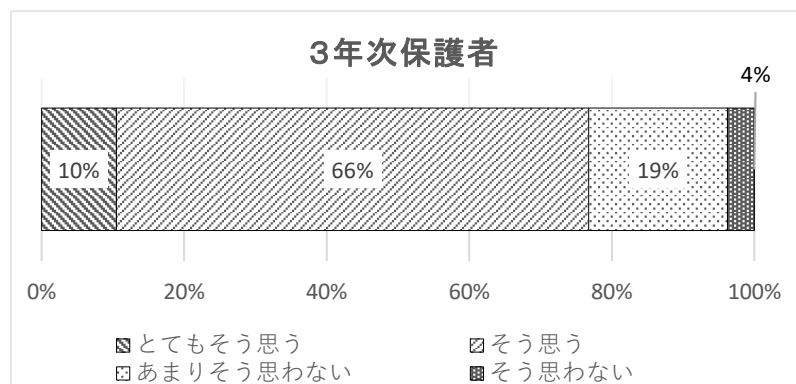
1年次	回答	人数	割合
	とてもそう思う	18	6%
	そう思う	217	72%
	あまりそう思わない	64	21%
	そう思わない	4	1%
	合計	303	100%



2年次	回答	人数	割合
	とてもそう思う	16	6%
	そう思う	179	65%
	あまりそう思わない	73	27%
	そう思わない	7	3%
	合計	275	100%

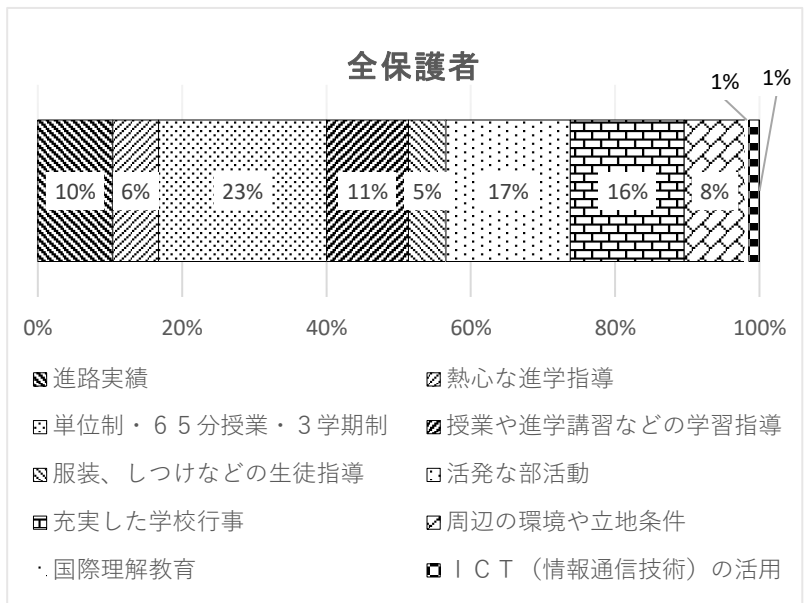


3年次	回答	人数	割合
	とてもそう思う	28	10%
	そう思う	177	66%
	あまりそう思わない	52	19%
	そう思わない	10	4%
	合計	267	100%

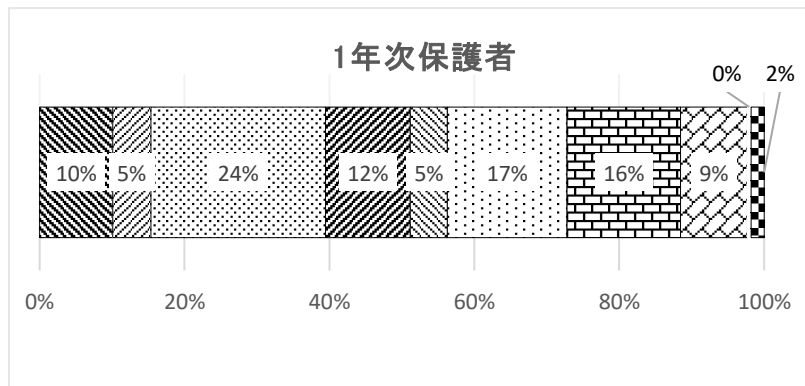


2 本校でとても満足していると思う項目を「2つ選択」してください。

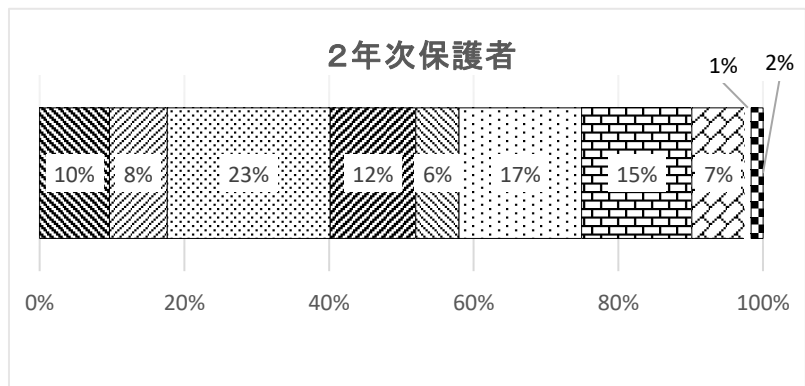
全学年	項目	人数	割合
	進路実績	175	10%
	熱心な進学指導	108	6%
	単位制・65分授業・3学期制	393	23%
	授業や進学講習などの学習指導	192	11%
	服装、しつけなどの生徒指導	88	5%
	活発な部活動	291	17%
	充実した学校行事	267	16%
	周辺の環境や立地条件	142	8%
	国際理解教育	9	1%
	ICT(情報通信技術)の活用	25	1%
	合計	1690	100%



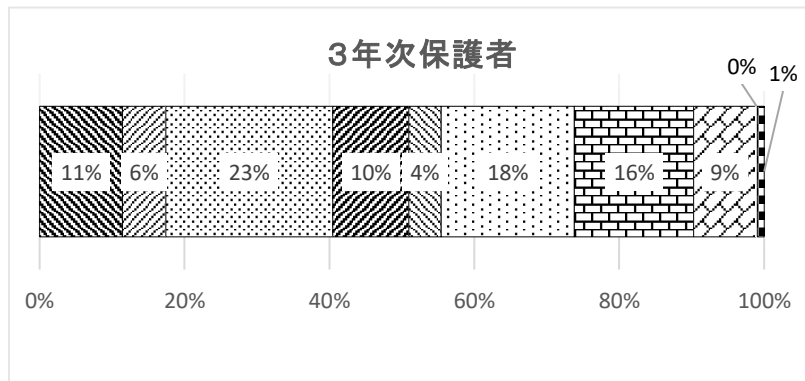
1年次	項目	人数	割合
	進路実績	61	10%
	熱心な進学指導	32	5%
	単位制・65分授業・3学期制	146	24%
	授業や進学講習などの学習指導	71	12%
	服装、しつけなどの生徒指導	31	5%
	活発な部活動	100	17%
	充実した学校行事	95	16%
	周辺の環境や立地条件	56	9%
	国際理解教育	3	0%
	ICT(情報通信技術)の活用	11	2%
	合計	606	100%



2年次	項目	人数	割合
	進路実績	53	10%
	熱心な進学指導	44	8%
	単位制・65分授業・3学期制	124	23%
	授業や進学講習などの学習指導	65	12%
	服装、しつけなどの生徒指導	33	6%
	活発な部活動	93	17%
	充実した学校行事	84	15%
	周辺の環境や立地条件	40	7%
	国際理解教育	5	1%
	ICT(情報通信技術)の活用	9	2%
	合計	550	100%

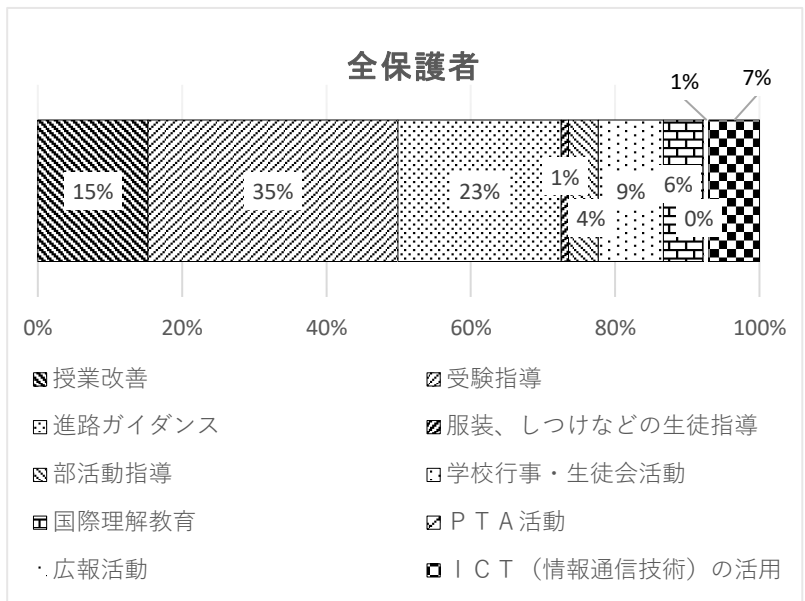


3年次	項目	人数	割合
	進路実績	61	11%
	熱心な進学指導	32	6%
	単位制・65分授業・3学期制	123	23%
	授業や進学講習などの学習指導	56	10%
	服装、しつけなどの生徒指導	24	4%
	活発な部活動	98	18%
	充実した学校行事	88	16%
	周辺の環境や立地条件	46	9%
	国際理解教育	1	0%
	ICT(情報通信技術)の活用	5	1%
	合計	534	100%

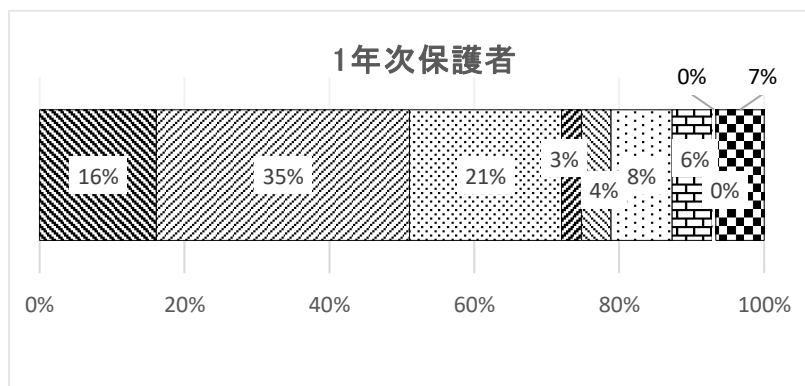


3 今後、学校に重点的に取り組んでほしいと思う項目を「2つ選択」してください。

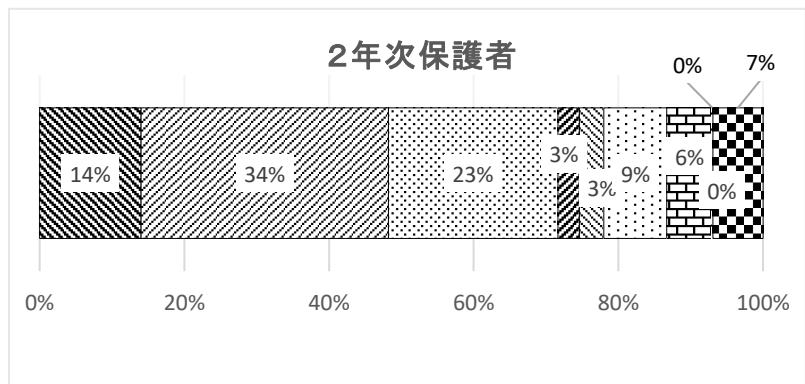
全学年	項目	人数	割合
	授業改善	258	15%
	受験指導	585	35%
	進路ガイダンス	383	23%
	服装、しつけなどの生徒指導	17	1%
	部活動指導	70	4%
	学校行事・生徒会活動	152	9%
	国際理解教育	93	6%
	PTA活動	3	0%
	広報活動	11	1%
	ICT(情報通信技術)の活用	118	7%
	合計	1690	100%



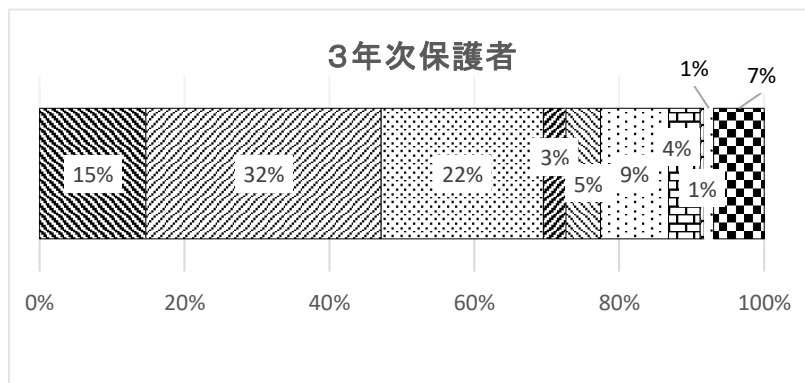
1年次	項目	人数	割合
	授業改善	99	16%
	受験指導	215	35%
	進路ガイダンス	129	21%
	服装、しつけなどの生徒指導	17	3%
	部活動指導	25	4%
	学校行事・生徒会活動	52	8%
	国際理解教育	34	6%
	PTA活動	0	0%
	広報活動	3	0%
	ICT(情報通信技術)の活用	41	7%
	合計	615	100%



2年次	項目	人数	割合
	授業改善	79	14%
	受験指導	193	34%
	進路ガイダンス	132	23%
	服装、しつけなどの生徒指導	17	3%
	部活動指導	19	3%
	学校行事・生徒会活動	49	9%
	国際理解教育	35	6%
	PTA活動	0	0%
	広報活動	1	0%
	ICT(情報通信技術)の活用	39	7%
	合計	564	100%

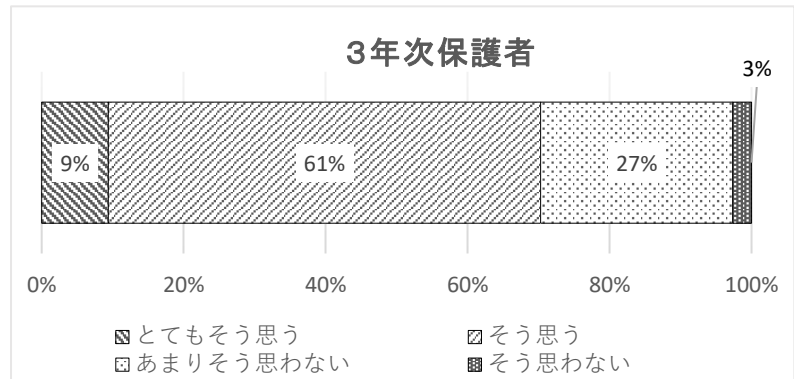


3年次	項目	人数	割合
	授業改善	80	15%
	受験指導	177	32%
	進路ガイダンス	122	22%
	服装、しつけなどの生徒指導	17	3%
	部活動指導	26	5%
	学校行事・生徒会活動	51	9%
	国際理解教育	24	4%
	PTA活動	3	1%
	広報活動	7	1%
	ICT(情報通信技術)の活用	38	7%
	合計	545	100%



4 3年次生の保護者の方に伺います。進学に向けた講習が充実していると思いますか。「1つ選択」してください。

3年次	回答	人数	割合
	とてもそう思う	25	9%
	そう思う	162	61%
	あまりそう思わない	72	27%
	そう思わない	7	3%
	合計	266	100%



5 1年次生の保護者の方に伺います。本校に入学した理由として、重視したものを「2つ選択」してください。

1年次	項目	人数	割合
	授業改善	5	1%
	熱心な進学指導	63	11%
	単位制・65分授業・3学期制	70	12%
	授業や進学講習などの学習指導	82	14%
	服装、しつけなどの生徒指導	6	1%
	活発な部活動	54	9%
	充実した学校行事	77	13%
	周辺環境や立地条件	98	17%
	成績から考えての妥当性	134	23%
	ICT(情報通信技術)の活用	3	1%
	合計	592	100%

